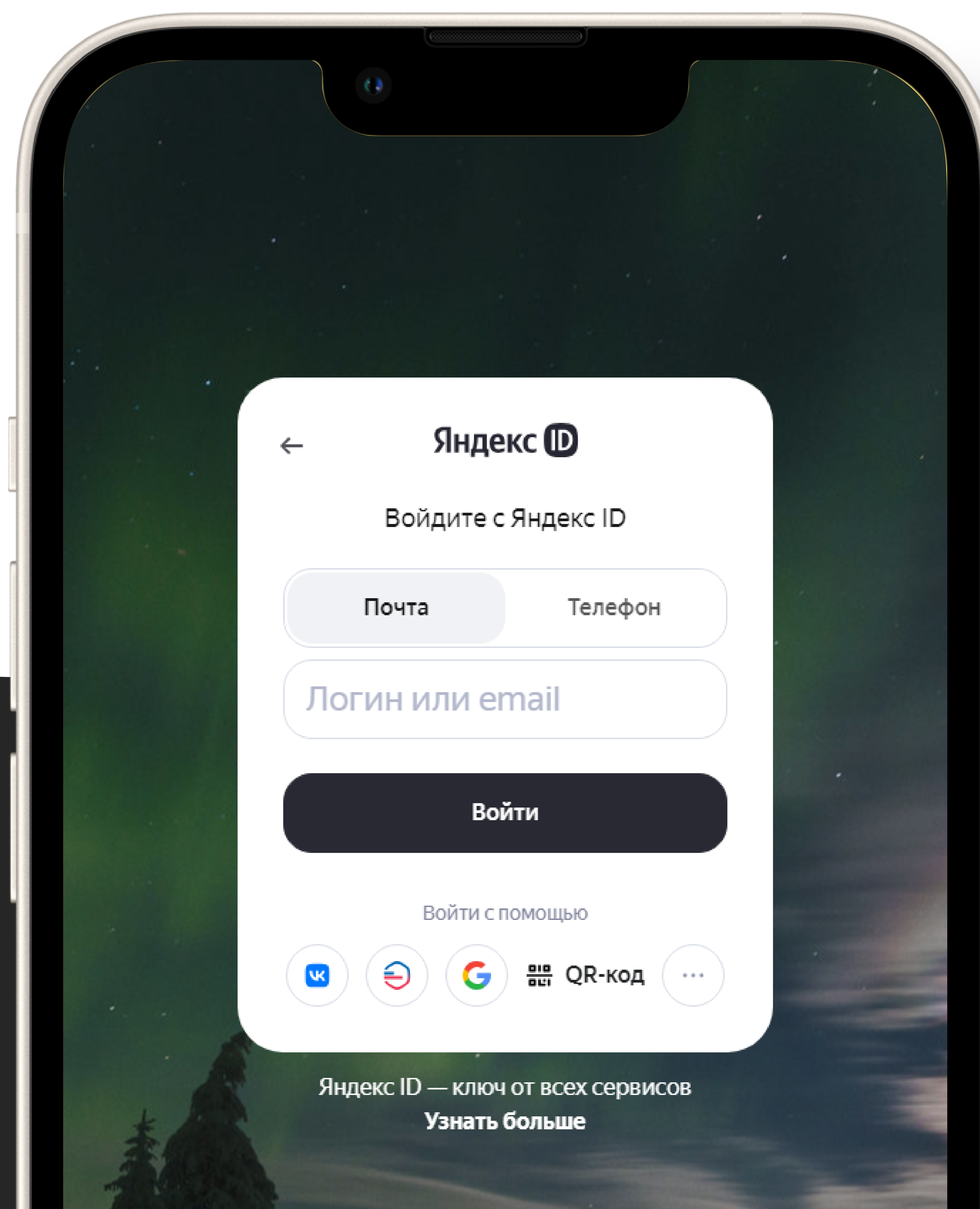


ARTWAY

Инструкция

КАК ОТКРЫТЬ ДОСТУП ДЛЯ АУДИТА

Для подробного аудита необходим доступ представителя для просмотра Вашего кабинета



Яндекс ID — ключ от всех сервисов
Узнать больше

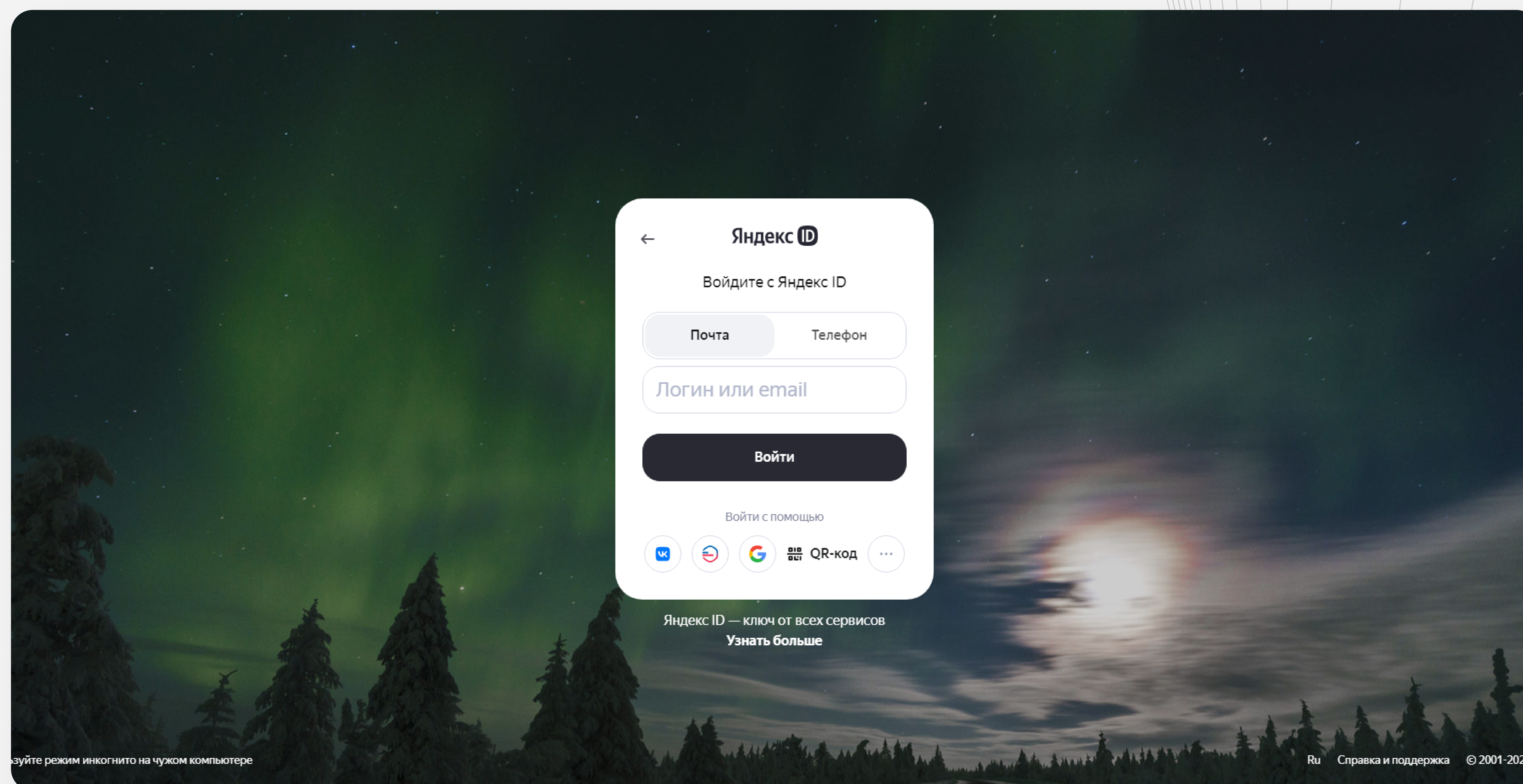
ARTWAY

Яндекс.Директ



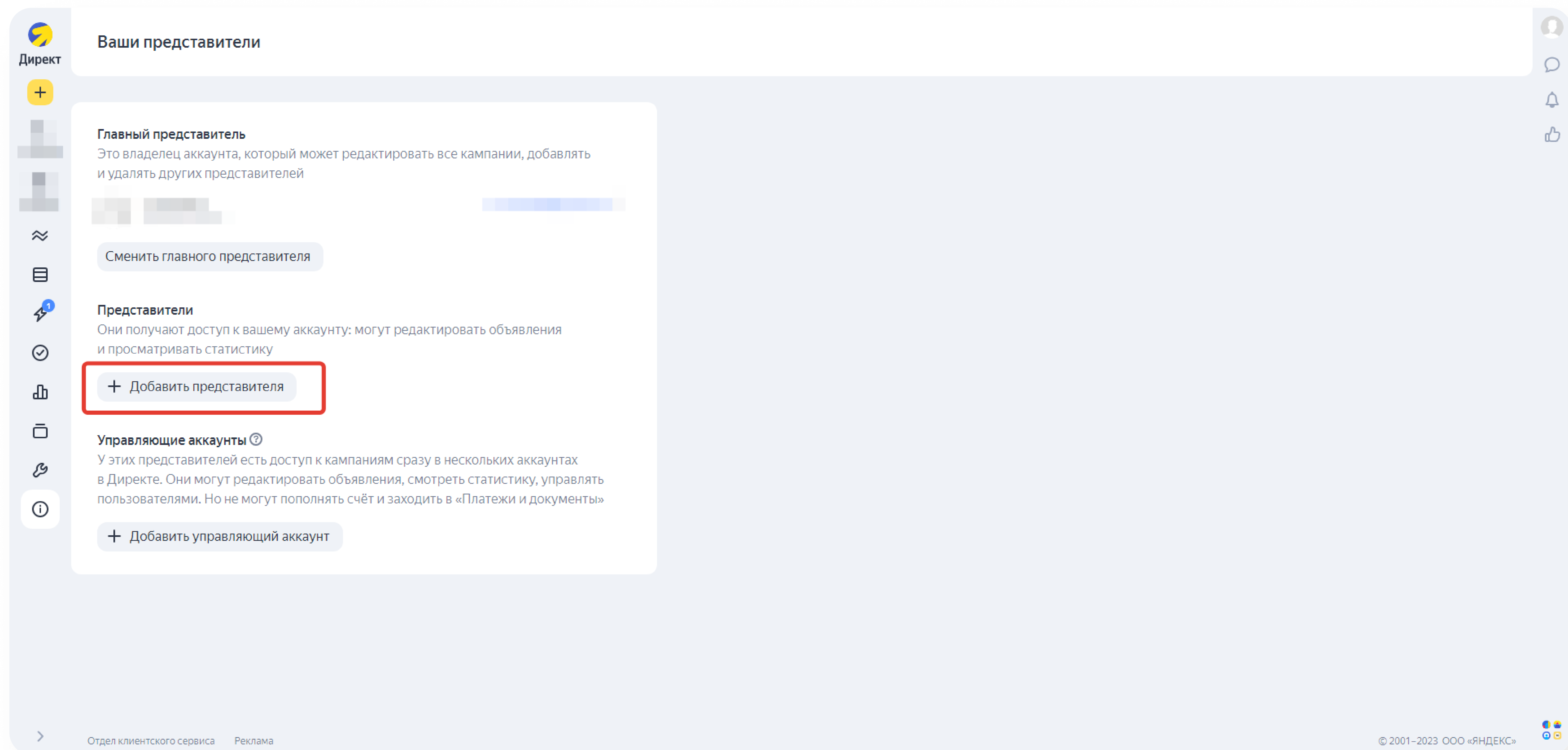
Шаг 1. Яндекс. Директ

Зайдите в Ваш рекламный кабинет под уже имеющейся учетной записью.



Шаг 3. Яндекс. Директ

В открытом меню выберете пункт
«Добавить нового представителя»



Шаг 4. Яндекс. Директ

Заполните необходимые пункты.

Яндекс Директ Мои кампании Создать кампанию Подбор слов Прогноз бюджета 14 645.13 ₽

Назначение представителей

1. Логин представителя

Укажите логин, зарегистрированный на Яндексе, но никогда не использовавшийся в Яндекс.Директе. Пользователь, вошедший под этим логином, будет иметь полномочия представителя.
Добавляя представителя, вы разрешаете этому пользователю управлять всеми рекламными кампаниями, которые размещаются во всех коммерческих сервисах Яндекса под вашим логином.
Внимание! В целях безопасности используйте для назначения представителей только логины, зарегистрированные вами лично.

2. Персональные данные

Имя:

E-mail:

Телефон:

3. Права доступа

«Полный доступ» позволяет редактировать все кампании и видеть баланс, «Только чтение» позволяет просматривать параметры кампаний, но не позволяет видеть баланс.

Только чтение

Зарегистрировать

Ru +7 (495) 739-37-77 (отдел клиентского сервиса, с 5:00 до 24:00)
8 800 234-24-80 (отдел клиентского сервиса, звонок из регионов России бесплатный) © 2001–2023 ООО «ЯНДЕКС»
Отдел клиентского сервиса Реклама

Обратите внимание, что доступы можно выдать только на ту почту, на которую ранее не было регистраций в сервисе «Яндекс.Директ».

Выберите пункт «Только чтение» для запрета копирования и внесения изменений в кампании.

Шаг 5. Яндекс. Директ


После проведения Аудита не забудьте отвязать временную почту от вашего аккаунта через меню

«Управление представителями»



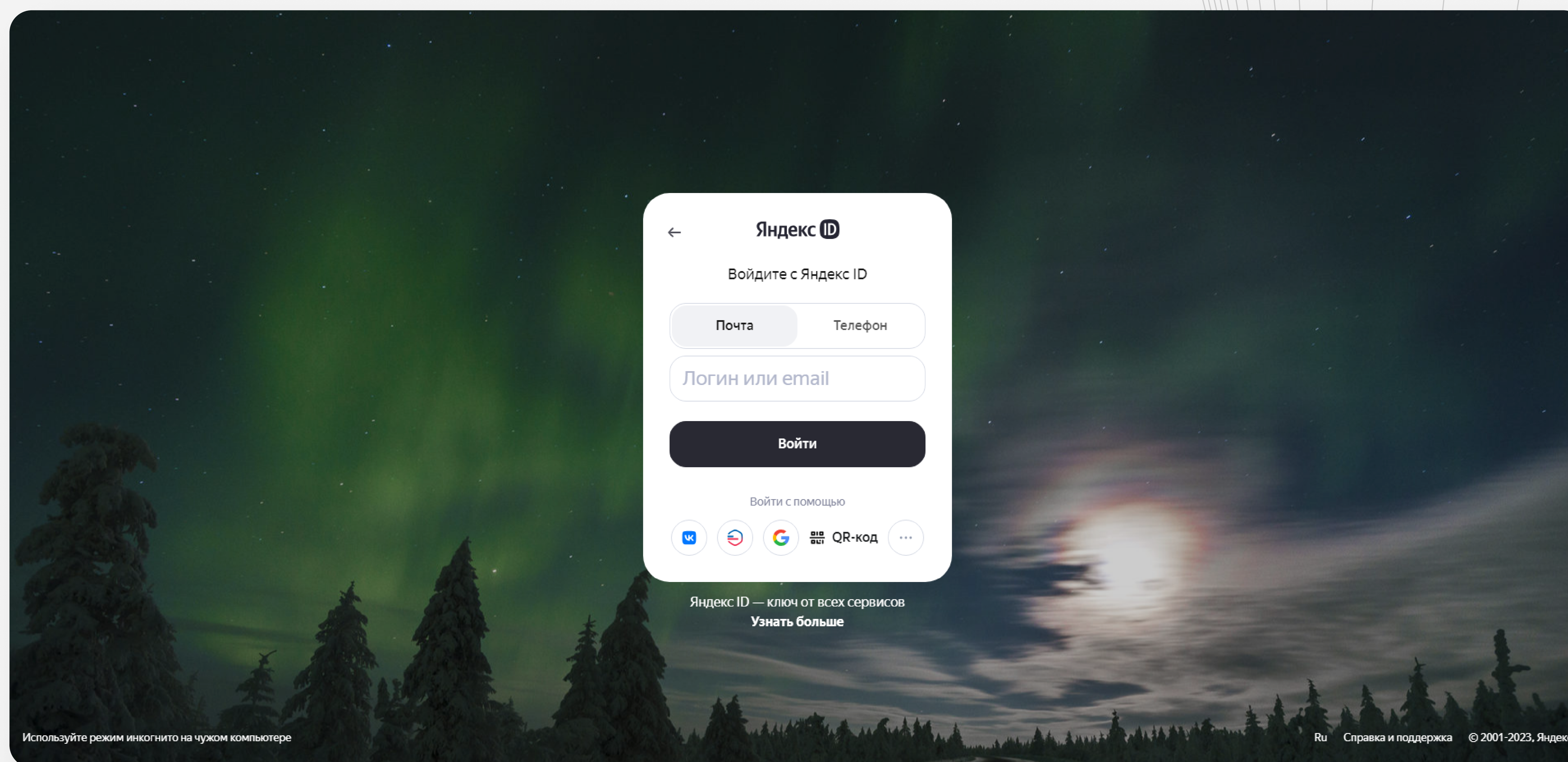
ARTWAY

Яндекс.Метрика



Шаг 1. Яндекс. Метрика

Логинитесь в сервисах Яндекса с того аккаунта, где есть доступ к нужному счетчику.



Шаг 2. Яндекс. Метрика

В левом боковом меню выбираете пункт «Настройка».

Метрика

Счетчики Настройка аккаунта API Помощь

Сводка Отчеты Сквозная аналитика Вебвизор Посетители и клиенты Карты Цели Конверсии Эксперименты Сегменты Интеграции Привлечение клиентов **Настройка**

Настройка

Счетчик Вебвизор Цели Фильтры Уведомления Загрузка данных **Доступ 6** Подключение отчетов Еженедельный отчет в Telegram

[Заказать настройку Метрики](#)

Публичный доступ к статистике

Откл

Позволяет всем пользователям Яндекса просматривать любую статистику этого счетчика по прямой ссылке или его номеру.

Индивидуальный доступ

№	Логин	Права доступа	Добавлен	Комментарий		
1	e-16695405	Редактирование	25 ноя 2020	Отель Регионы		
2	LadyTeandra	Только просмотр	1 окт 2021			
3	e-16767680	Редактирование	29 мая 2021			
4	Artwaywebstudio	Редактирование	12 янв 2021			
5	alexey.mikha1lov	Редактирование	29 июл 2021			
6	e-16574287	Редактирование	21 апр 2021	Медицина		

[Пользовательское соглашение](#) [Политика конфиденциальности](#) [Справка](#) [Задать вопрос](#) [Предложить идею](#) [Сообщество пользователей в Телеграме](#) [YouTube](#) Ru © 2008–2023 ООО «ЯНДЕКС»

Шаг 3. Яндекс. Метрика

Переходите на вкладку «Доступ».

Метрика

Счетчики Настройка аккаунта API Помощь

Серебряный плес серебряныйплес.рф • 53690995

Настройка

Счетчик Вебвизор Цели Фильтры Уведомления Загрузка данных **Доступ** Подключение отчетов Ежедневный отчет в Telegram

[Заказать настройку Метрики](#)

Публичный доступ к статистике

Откл

Позволяет всем пользователям Яндекса просматривать любую статистику этого счетчика по прямой ссылке или его номеру.

Индивидуальный доступ

[Добавить пользователя](#)

№	Логин	Права доступа	Добавлен	Комментарий		
1	e-16695405	Редактирование	25 ноя 2020	Отель Регионы		
2	LadyTeandra	Только просмотр	1 окт 2021			
3	e-16767680	Редактирование	29 мая 2021			
4	Artwaywebstudio	Редактирование	12 янв 2021			
5	alexey.mikha1lov	Редактирование	29 июл 2021			
6	e-16574287	Редактирование	21 апр 2021	Медицина		

[Сохранить](#)

[Свернуть](#)

[Пользовательское соглашение](#) [Политика конфиденциальности](#) [Справка](#) [Задать вопрос](#) [Предложить идею](#)

Сообщество пользователей в Телеграме YouTube

Ru © 2008–2023 ООО «ЯНДЕКС»

Шаг 4. Яндекс. Метрика

Нажимаете «Добавить пользователя», указываете присланный логин, выдаете права «только на просмотр». Нажимаете «Добавить». Все, доступ выдан.

Метрика

Счетчики Настройка аккаунта API Помощь

Настройка

Счетчик Вебвизор Цели Фильтры Уведомления Загрузка данных **Доступ 6** Подключение отчетов Еженедельный отчет в Telegram

Заказать настройку Метрики

Публичный доступ к статистике

Позволяет всем пользователям Яндекса просматривать любую статистику этого счетчика по прямой ссылке или его номеру.

Откл

Индивидуальный доступ

Добавить пользователя

№	Логин	Права доступа	Добавлен	Комментарий
1	e-16695405	Редактирование	25 ноя 2020	Отель Регионы
2	LadyTeandra	Только просмотр	1 окт 2021	
3	e-16767680	Редактирование	29 мая 2021	
4	Artwaywebstudio	Редактирование	12 янв 2021	
5	alexy.mikha1lov	Редактирование	29 июл 2021	
6	e-16574287	Редактирование	21 апр 2021	Медицина

Новый пользователь

Логин

Права

Комментарий

Добавить Отмена

Свернуть Сохранить

Пользовательское соглашение Политика конфиденциальности Справка Задать вопрос Предложить идею

Сообщество пользователей в Телеграме YouTube

Ru © 2008–2023 ООО «ЯНДЕКС»